

ADLER Holzentgrauer

96348

Effektiver Reiniger und Entgrauer für verwittertes und vergrautes Holz auf Basis Oxalsäure für DIY und Gewerbe

PRODUKTBESCHREIBUNG

Allgemeines


ADLER Holzentgrauer wirkt als effektiver Reiniger, Entgrauer und Aufheller. Verschmutzungen, Holzinhaltstoffe und Holzverfärbungen durch Metalle können schonend beseitigt werden.

Besondere Eigenschaften

- Gibt dem Holz seinen ursprünglichen Farbton zurück
- Biologisch abbaubar
- Mildes Bleichmittel
- Leicht thixotropiert
- Intakte Anstriche werden nicht angegriffen
- **Französische Verordnung DEVL1104875A** über die Kennzeichnung von Baubeschichtungsprodukten auf ihre Emissionen von flüchtigen Schadstoffen: A+



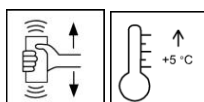
Anwendungsgebiete



- Verwittertes und vergrautes Holz, wie z.B. Gartenmöbel, Terrassen, Holzverkleidungen, Balkone, usw.
- Vorbehandlung von holzinhaltsstoffreichen Tropenhölzern.

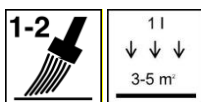
VERARBEITUNG

Verarbeitungshinweise



- Bitte Produkt vor Gebrauch schütteln.
- Verarbeitung nicht bei Temperaturen unter + 5 °C und/oder relativer Luftfeuchte > 80 %.
- Nicht bei direkter Sonnenbestrahlung anwenden!

Auftragstechnik



Auftragsverfahren	Streichen
Ergiebigkeit pro Auftrag (m ² /l) ¹⁾	Zum Entgrauen ca. 5 Zum Reinigen ca. 5 – 20
Verdünnung	Wasser
Verdünnerzugabe in %	Zum Entgrauen: keine Verdünnung Zum Reinigen: je nach Verschmutzungsgrad bis zu 15% (maximale Verdünnung 1:5)
¹⁾ Ergiebigkeit ohne Verdünnungszugabe	

Die Form, die Beschaffenheit des Untergrundes und die Holzfeuchtigkeit beeinflussen den Verbrauch/die Ergiebigkeit.

Exakte Verbrauchswerte sind nur durch eine vorherige Probebeschichtung zu ermitteln.

Reinigung der Arbeitsgeräte



Sofort nach Gebrauch mit Wasser reinigen.

UNTERGRUND


Untergrundvorbereitung

Verwitterte Anstriche entfernen; angrenzende Pflanzen und empfindliche Flächen, welche nicht gereinigt werden sollen, abdecken bzw. nach Anwendung sofort mit Wasser abspülen.

Saugfähige Untergründe vorwässern.

BESCHICHTUNGS-AUFBAU

Oberflächenbehandlung



ADLER Holzentgrauer mit Pinsel oder Bürste satt auftragen.

10 - 20 Minuten einwirken lassen, dabei die Oberfläche (z.B. mittels einer Sprühflasche) stets feucht halten.

Anschließend mit viel Wasser und mit mechanischer Unterstützung (Nylon- oder Wurzelbürste; keine metallischen Bürsten) abwaschen. Die mechanische Unterstützung ist notwendig, um auch porentiefe Verschmutzungen zu entfernen.

Bei stark verfärbten Flächen gegebenenfalls die Behandlung wiederholen.

Folgebeschichtung

Nach mindestens 3 Tagen Trocknung und einer relativen Holzfeuchte < 15% kann die Oberfläche mit dem gewünschten Anstrichsystem überarbeitet werden.

Falls erforderlich, können vor einem Neuanstrich die aufstehenden Holzfasern mit einem Schleifpapier oder Schleifvlies geglättet werden.

BESTELLHINWEISE

Gebindegrößen

1,0 l, 2,5 l

Farbtöne/Glanzgrade

Leicht blau eingefärbt 96348

WEITERE HINWEISE

Haltbarkeit/Lagerung



Mindestens 3 Jahre in original verschlossen Gebinden.

Vor Feuchtigkeit, direkter Sonneneinstrahlung, Frost und hohen Temperaturen (über 30°C) geschützt lagern.

Den Inhalt nicht in Metallgebilde umfüllen.

Sicherheitstechnische Angaben



Beachten Sie bitte das zugehörige Sicherheitsdatenblatt! Die aktuelle Version kann im Internet unter www.adler-lacke.com abgerufen werden.